



## ENSEMBLE LAYETTE: GILET



Crochet 2  
b: bride  
m= maille  
suiv= suivante  
rep= répéter  
term= terminer

### GILET

Faire une chaînette de 60 mailles en l'air

Tour 1: piquer le crochet dans la 4<sup>ème</sup> maille et faire une bride, 56 brides: Tourner

Tour 2: 3m en l'air pour 1b, \*2b, 2b sur b suiv\* rép de \*à\* term par 2b (75 brides)

Tour 3: 3m en l'air pour 1b, 74 brides (75 b)




Tour 4: 3m en l'air pour 1b, 74 brides

Tour 5: 3m en l'air pour 1b, \*2m en l'air, passer 1b, 1b sur suiv\* rép de \*à\* (37 arceaux)

Tour 6: 3m en l'air pour 1b, \*2b dans arceau, 2b dans arceau suiv; 1b sur la b\* rép de \*à\* (93b)



Tour 7: 3m en l'air pour 1b, 2b dans la même m, \*passer 1b, 1b sur suiv, passer 1b, 6b sur suiv\* rép de \*à\* term 3b sur la dernière b (22 groupes de 6b)



Tour 8: 3m en l'air pour 1b, 5m en l'air, 1b au milieu des 6b, 5m en l'air, 1b sur la b

\*5m en l'air, 1b au milieu des 6b\* \*à\* 4 fois

5m en l'air, 1b sur la b

\*5m en l'air, 1b au milieu des 6b\* \*à\* 4 fois

5m en l'air, 1b sur la b

\*5m en l'air, 1b au milieu des 6b\* \*à\* 4 fois

5m en l'air, 1b sur la b

\*5m en l'air, 1b au milieu des 6b\* \*à\* 4 fois

5m en l'air, 1b sur la b

\*5m en l'air, 1b au milieu des 6b\* \*à\* 4 fois

5m en l'air, 1b sur la b

5m en l'air, 1b au milieu des 6b

5m en l'air, 1b sur la dernière b (29 arceaux)



Tour 9: 3m en l'air pour 1b, \*8b dans arceau\* rép de \*à\* 29 fois term 1b sur la dernière b



Tour 10: 3m en l'air pour 1b, 2m en l'air, 1b au milieu des 8b

\*5m en l'air, 1b au milieu des 8b\* \*à\* 8 fois


5m en l'air, 1 b entre le groupe des 8b

\*5m en l'air, 1b au milieu des 8b\* \*à\* 11 fois

5m en l'air, 1 b entre le groupe des 8b


\*5m en l'air, 1b au milieu des 8b\* \*à\* 9 fois

2m en l'air, 1b sur la dernière b





Tour 11: 3m en l'air pour 1b, 4b dans l'arceau, \*8b dans chaque arceaux suivants\* rép de \*à\* 30 fois, term 4b dans l'arceau, 1b sur la dernière b




Tour 12: 3m en l'air pour 1b \* • 5m en l'air, 1b au milieu des 8b • rép de • à • 3 fois  
5m en l'air 1b entre les groupes de 8b\* rép de \*à\* 10 fois term 5m en l'air, 1b sur la dernière b (41 arceaux)

Tour 13: 3m en l'air pour 1b, \*8b dans chaque arceau\* rép de \*à\*

Tour 14, 3m en l'air pour 1b, \* •5m en l'air, 1b au milieu des 8b • rép de • à • 4 fois, 5m en l'air, 1b entre le groupe de 8b\* rép de \*à\* 9 fois term 5m en l'air, 1b sur la dernière b (52 arceaux)



Tour 15: 3m en l'air pour 1b, 4b dans 1er arceau, \*8b dans arceaux suiv\*5 fois  
Passer 13 arceaux \*8b dans arceau suiv\*14 fois  
Passer 13 arceaux \*8b dans arceau suiv\*5 fois  
4b dans arceau suiv, 1b sur la dernière b (25 arceaux)



Tour 16: 3m en l'air pour 1b, \*5m en l'air, 1b au milieu des 8b\* rép de \*à\* term 1b sur la dernière b

Tour 17: 3m en l'air pour 1b, 4b dans 1er arceau, \*8b dans arceaux suiv\* rép de \*à\* term 1b sur la dernière b

Tour 18: 3m en l'air pour 1b, 4b dans 1er arceau, \*8b dans arceaux suiv\* rép de \*à\* term 4b dans dernier arceau et 1b sur la dernière b

Répéter les tours 17 et 18 jusqu'au 21 ème tour



Tour 22: 3m en l'air pour 1b, \*5m en l'air, 1b entre les 8b\* rép de \*à\* 8 fois  
5m en l'air, 1b entre les groupes de 8b,  
\*5m en l'air, 1b entre les 8b\* rép de \*à\* 5 fois  
5m en l'air, 1b entre les groupes de 8b,  
\*5m en l'air, 1b entre les 8b\* rép de \*à\* 7 fois  
5m en l'air, 1b sur la dernière b

Tour 23: 3m en l'air pour 1b, 4b dans 1er arceau, \*8b dans arceaux suiv\* rép de \*à\* term 4b dans dernier arceau et 1b sur la dernière b

Tour 24: 3m en l'air pour 1b, \*5m en l'air, 1b entre les 8b\* rép de \*à\* 3 fois  
5m en l'air, 1b entre les groupes de 8b,  
\*5m en l'air, 1b entre les 8b\* rép de \*à\* 17 fois

5m en l'air, 1b entre les groupes de 8b  
\*5m en l'air, 1b entre les 8b\* rép de \*à\* 3 fois  
Term 1b sur la dernière b

Tour 25: 3m en l'air pour 1b, \*8b dans chaque arceau\*, term 1b sur la dernière b  
Couper le fil

### REPRENDRE LES MANCHES

Tour 1: commencer dans un arceau sous l'emmanchure:  
3m en l'air pour 1b dans l'arceau, 7b \*8b dans chaque arceau\* term par 1m coulée sur la 1ère  
bride

Tour 2: \*3m en l'air, passer 2m, 1m serrée dans la suiv\* rép de \*à\*  
Term par 1m coulée dans la 1èrem  
Couper le fil




Faire la même chose de l'autre côté

### BORDURES

Tour 1: faire un tour de m serrées sur les devants et le bas du gilet

Tour 2: Tour 2: \*3m en l'air, passer 2m, 1m serrée dans la suiv\* rép de \*à\*  
Couper le fil



## FLEUR:

39 m en l'air

Tour 1:

Faire 1b dans la 6ème à partir du crochet

\*1m en l'air, passer 2m, sur la suiv: 1b, 2m en l'air, 1b\* rép de \*à\*,

Tour 2: 1m coulée pour arriver dans le 1er arceau: 3m en l'air pour 1b, 1b, 2m en l'air, 2b, 2m en l'air

\*dans arceau suiv: 2b, 2m en l'air, 2b, 2m en l'air\* rép de \*à\*

Tour 3: 3m en l'air pour 1b: dans arceau 5b, 1m serrée sur les 2m en l'air du dessous entre les arceaux

\*dans arceau suiv: 5b, 1m serrée sur les 2m en l'air du dessous entre les arceaux\* encore 1 fois

On a trois groupes de 5b

\*dans arceau suiv: 8b, 1m serrée sur les 2m en l'air du dessous entre les arceaux\* 4 fois

\*dans arceau suiv: 10b, 1m serrée sur les 2m en l'air du dessous entre les arceaux\* 5 fois

Couper le fil