


chacune  
de nos  
lectures  
laisse  
une  
graine  
qui  
germe  
JULES  
RENARD













VERSION ORIGINALE (avec points partiels)









chacune  
de nos  
lectures  
laisse  
une  
graine  
qui  
germe  
JULES  
RENARD

VERSION SIMPLIFIEE (sans points partiels)

## Marque-page recto-verso aux fleurs

	DMC
	498
	957
	956
	211
	209
	3837
	704
	702
	699
	745
	743
	742

### Points arrière

	498
	956
	3837
	702
	699
	608

 Découpage final

### Points de noeud

	498
---	-----

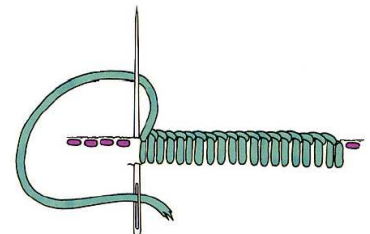


Après avoir brodé les deux faces du marque-page, découper en suivant le trait noir des diagrammes, tout autour des motifs.

Insérer une bande de toile de 113 x 38 points entre les deux broderies, afin d'éviter les effets de transparence.

A deux points des bords, coudre ensemble les deux parties brodées par un point de feston simple avec 2 brins de coton mouliné DMC n°704.

Point de feston :



Difficulté : facile-moyenne (version simplifiée) à difficile (version originale)

Dessiné par Sabine Laure pour Herbe Folle

© Herbe Folle

Disponible sur les blogs <http://ploufdansherbe.eklablog.com> & <http://ploufdansherbe.over-blog.com>  
en téléchargement légal et gratuit.

La diffusion de ce fichier sous copyright avec prétention de création par tout autre individu ou société est strictement interdite.

Vous pouvez utiliser ce diagramme en atelier, en réunion, en club, pour des actions caritatives,  
à la condition qu'il reste exclusivement gratuit.

Seules peuvent être vendues *les réalisations* faites à partir de ce fichier.

MERCI =^.=