


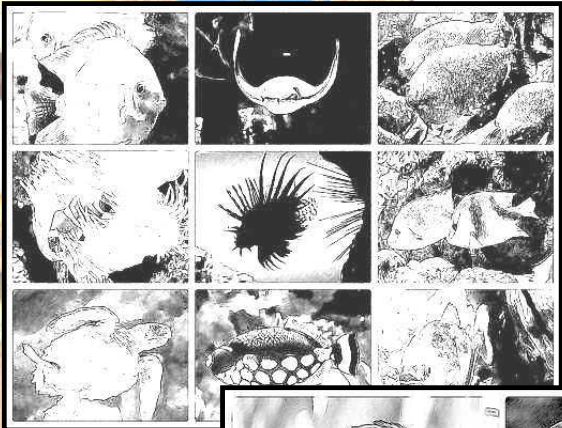


Newsletter



2014 – 3 in dieser Ausgabe:

Neuigkeiten:.....	3
Ausmalbilder für Kinder: zootiere (Papageien, Krokodil, Delphine, Tiger, Fische)	6
Laufende Ausstellungen:	11
Geplante Ausstellungen:.....	12

Herausgeber: Dipl. Ing. D. Tenzler

Neuigkeiten:

Ein neues Anleitsheft ist online gegangen:

Ölmalerei -praktische Anleitungen, Hundeporrtät - Berner Sennenhund (Ölmalerei - das kreative Hobby, praktische Anleitungen) [Kindle Edition]



<http://www.amazon.de/dp/B00IC7QWJQ>

163 Fotos

123 Seiten in der gedruckten Ausgabe

Format: Kindle Edition eBook

Dateigröße: 3789 KB

Dieses eBook möchte sich an alle diejenigen Leser wenden, die auf der Suche nach Anleitung, Hilfe, neuen Impulsen und Anregungen für ihr Hobby - die Malerei - sind. Meine als eBooks herausgegebene Anleitungen enthalten alle die Schritte, die zum Umsetzen des Malmotivs nötig sind.

Sie werden dank dieser Anleitung die Vorgehensweise kennen lernen, die Ihnen ermöglicht, ein Hundeporrtät zu malen.

Diese äußerst detaillierte Anleitung besteht aus mehr als 160 Fotos, die mit einzelnen Arbeitsschritten verknüpft sind. Die Beschreibungen der Malschritte finden

Sie direkt unter den Anleitungsfotos. Die Arbeit ist somit in viele kleine Abschnitte unterteilt, um sie so einfach zu gestalten, dass sie sogar von nicht geübten Malern oder älteren Kindern bewältigt werden kann.

Sie können gern Ihre eigene Fotovorlage verwenden und somit Ihre persönliche Kreativität ausleben. Sie können Ihr eigenes Tierporträt verwirklichen, denn diese Malweise ist universell. Sollten Sie keine passende Vorlage zur Hand haben, können Sie natürlich das hier beschriebene Projekt und den hier als Vorlage dienenden Berner Sennenhund nachmalen.

Das Gemälde, welches in diesem eBook beschrieben ist, wurde mit Ölfarben gemalt, die Ihnen eine lange Bearbeitungsphase erlauben. Sollten Sie Acrylfarben bevorzugen, verwenden Sie bitte einen Trocknungsverzögerer (Retarder), um die gezeigten Techniken umsetzen zu können.

Der Schwierigkeitsgrad dieser Anleitung liegt bei 3/3. Diese Ziffer besteht aus zwei Zahlen, die jeweils den Anspruch an Ihre Fingerfertigkeit darstellt, und die Schwierigkeit der Malmethode bezeichnet. Die Ziffern 3/3 deuten auf eine mittelschwere Malweise und durchschnittliche Anforderungen an Ihre künstlerischen Fähigkeiten.



Die Anleitung in diesem Heft wurde in Farbe verfasst. In dem Fall, dass Ihr Lesegerät keine farbigen Darstellungen unterstützt, können Sie das Buch mit Hilfe von dem Programm „Kindle für PC“ auf ihrem Computer farbig darstellen lassen. Den Weblink zu dem Programm finden Sie am Ende des eBooks, sowie den Link zu allen Bildern, welche ich zu Ihrer Unterstützung in größerer Auflösung ins Internet gestellt habe.


Meine Autorenpersonal-Seite erreichen Sie über diesen Link:

<http://www.amazon.de/-/e/B00GO4S6H0>





Zwei weitere Tierportraits-Anleitungsbücher und eine Anleitung für Anfänger mit dem Thema Glas malen befinden sich in Vorbereitung.






Ausmalbilder für Kinder: Zootiere (Papageien, Krokodil, Delphine, Tiger, Fische)











Laufende Ausstellungen:

Ausstellung der Projektarbeiten des Malkurses vom Jugendzentrum Untermeitingen im Kreisjugendring Augsburg, Hooverstr. 1, vom Februar 2014 bis Juni 2014.

Seit mehreren Jahren engagiere ich mich im Jugendzentrum Untermeitingen ehrenamtlich in Malkursen für Kinder und Jugendliche. Ich vermittele den Kursteilnehmern die Techniken der Acrylmalerei, Bleistiftzeichnung, Rötzelzeichnung, Ölmalerei, und Tuschetechnik auf Leinwänden und Papiermalgrund.

Die Malkurse finden jeden Freitag statt und geben den Kindern der Gemeinden Lechfeld (Untermeitingen, Obermeitingen, Graben, Klosterlechfeld und Lagerlechfeld) den Raum, sich mit der Kunst und den verschiedensten Maltechniken auseinander zu setzen. Kinder, die schon seit Jahren die Kurse besuchen, nahmen in der Vergangenheit auch an Ausstellungen im Umkreis der Gemeinde und in Augsburg teil. So zum Beispiel an Ausstellungen bei alljährlichem Weihnachtsmarkt in Untermeitingen, bei dem Gemeindebürgerfest oder einer dreiwöchigen Ausstellung im Landratsamt Augsburg im Dezember 2013.

Die Malprojekte erstrecken sich üblicherweise über zwei bis drei Maltage. Jedes Projekt steht unter einem bestimmten Motto und wird mit einer anderen, neuen Maltechnik verbunden. So wird sichergestellt, dass die Teilnehmer mit einer breiten Fülle von Themen konfrontiert und mit verschiedenen Techniken bekannt gemacht werden, welche sie dann später bei der Umsetzung von eigenen Malvorhaben verwenden können.

An den Malkursen nehmen Kinder unterschiedlichen Alters teil, daher werden die Projekte so gewählt, dass sie dem unterschiedlichen Fertigungsgrad der Teilnehmer gerecht werden. Die Ausbildung der Dozenten auf dem Gebiet der Malerei und Pädagogik bildet eine gute Grundlage für erfolgreiches Arbeiten mit Kindern und Jugendlichen im Alter von 6 bis 16 Jahren.

Während des Malens wird das jeweilige Thema aus der Sicht der sozialen, kulturellen und historischen Dimensionen besprochen, um die Teilnehmer ganzheitlich zu fördern. Oft wird ein aktuelles Thema aufgegriffen, das mit abstrakten Mitteln bearbeitet wird. Die Fantasie und Kreativität wird somit angeregt und erlaubt es, die Hintergrundgedanken in die schöpferische Arbeit einfließen zu lassen. Mehrere Projekte werden im Laufe des Jahres mit dem Mittel des Realismus bearbeitet. Die Malkurse bringen den Teilnehmern Sicherheit beim Umgang mit Mitteln und notwendige Kenntnisse für das Umsetzen verschiedener Themen.

Bei der Ausstellung im Kreisjugendring Augsburg, Hooverstr. 1, werden ca. 30 Arbeiten präsentiert. Diese Acryl- und Ölgemälde, Pastellarbeiten und diverse Mischtechnikgemälde präsentieren dem Besucher das breite Spektrum des Malkurses.

Die Ausstellung wird am 7. Februar 2014 um 15 Uhr mit einer Vernissage eröffnet und dauert bis Juni 2014.

Geplante Ausstellungen:

April – Markt der Künste, jährliche Ausstellung von Kunstkreis Lechfeld, dessen Mitglied ich bin

Mai – im Rahmen der LEWA 2014, Schwabmünchen, gemeinsame Ausstellung der Kunstvereine und Kunstkreise Bobingen, Schwabmünchen, Königsbrunn und Lechfeld

Juni – Kunst am Wasserturm, Ausstellung im Rahmen des gemeinsamen Bürgerfestes der Gemeinden Graben und Untermeitingen am Gelände des JaBoG 32, Lechfeld

Kontakt:

danatenzler@googlemail.com