



Etoile en paille




Il faut pour cela un petit appareil :




Une partie sert à couper les pailles en 6 pour qu'elles soient plus fines :




L'autre sert à disposer les pailles pour les placer régulièrement :



On dispose les pailles dans l'appareil selon différentes positions :



Puis on bloque avec la petite partie :



On prend un fil et on passe tout autour en passant plusieurs fois autour de chaque groupe de pailles :



On enlève l'étoile de l'appareil :

