




Bande en broderie suisse :



Commencer par faire quatre rangées de demi-croix opposées (ça fait comme des traces de pattes de canards) :




Puis sortir l'aiguille à une extrémité, et passer en zigzag sous les demi-croix en descendant :




Puis en montant :



De chaque côté faire deux rangées de petites croix, sur lesquelles on fera des petites croix doubles :



Puis dans les intervalles entre les rangées on fait des petites étoiles avec une couleur contrastée :



Cette bande peut être faite de la longueur désirée suivant l'ouvrage à confectionner.

