


TENDANCES



1 tige œillet vert « green trick »
1 tige anthurium « fantasia »
½ branche asparagus « umdellatus »
3 tiges de bambou presle
5 feuilles de galax
9 tiges de flexigrass

3 roses rouges « reid naomie » parfumée
2 feuilles squeletum séchées teintées en rouge
1 petite pince coccinelle
Fibre rouge 20 x 37 cm environ
Support de l'année 2012/2013 en verre 24 cm x 7 cm
1 ciseau, 1 couteau, 1 sécateur



Photos et montage réalisés par Karine (Luby)
pour l'Association Floriscola
Cours 14h du 3/10/2012 - Tendances



Photos et montage réalisés par Karine (Luby)
pour l'Association Floriscola
Cours 14h du 3/10/2012 - Tendances






Photos et montage réalisés par Karine (Luby)
pour l'Association Florisecola
Cours 14h du 3/10/2012 - Tendances



Photos et montage réalisés par Karine (Luby)
pour l'Association Floriscola
Cours 14h du 3/10/2012 - Tendances



Photos et montage réalisés par Karine (Luby)
pour l'Association Floriscola
Cours 14h du 3/10/2012 - Tendances





Photos et montage réalisés par Karine (Luby)

pour l'Association Floriscola


Cours 14h du 3/10/2012 - Tendances



Photos et montage réalisés par Karine (Luby)
pour l'Association Floriscola
Cours 14h du 3/10/2012 - Tendances



Floriscola
Floriscola
Floriscola
Floriscola
Floriscola
Floriscola
Floriscola
Floriscola
Floriscola
Floriscola



et montage réalisés par Karine (Luby)
pour l'Association Florisoola
Cours 14h du 3/09/2012 - Tendances



Photos et montage réalisés par Karine (Luby)
pour l'Association Floriseola
Cours 14h du 3/10/2012 - Tendances