

# MINIATURE D'HALLOWEEN

63

魔女



64

パンプキン



65

キャンディー



66

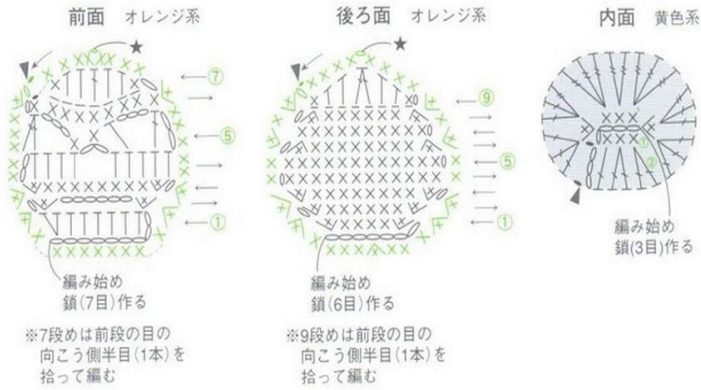
お化け



# 64

サイズ…図参照  
photo ● P.48

エミーグランデ〈カラース〉 オレンジ系 (172) …  
1.5g、黄色系 (555) …少々  
エミーグランデ〈ハーブス〉 茶系 (745) …少々  
中綿…少々  
かぎ針2/0号



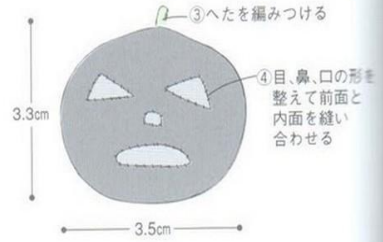
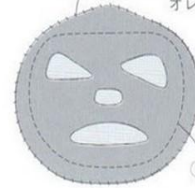
## へた 茶系



※前面、後ろ面を巻きかかっているから★の位置に編みつける

## まとめ方

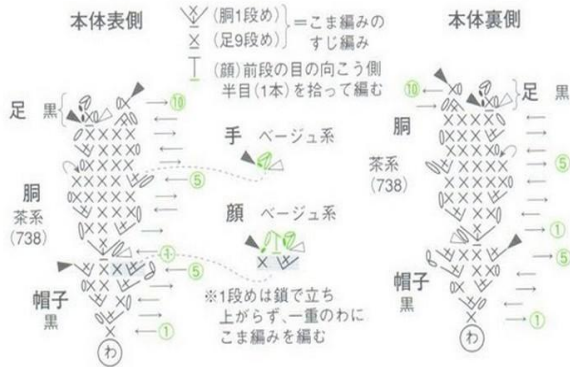
②前面、後ろ面を外表に合わせて中綿を詰めながら巻きかがり オレンジ系



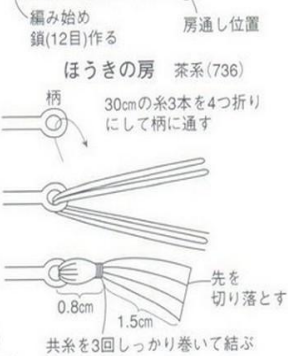
# 63

サイズ…図参照  
photo ● P.48

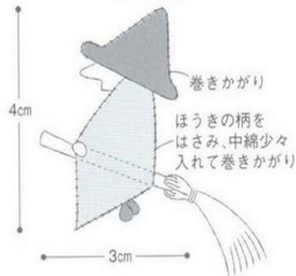
エミーグランデ茶系 (738) …1g、茶系 (736) …少々  
エミーグランデ〈カラース〉 黒 (901) …少々  
エミーグランデ〈ハーブス〉 ベージュ系 (732) …少々  
中綿…少々  
かぎ針2/0号



## ほうきの柄 茶系(736)



## まとめ方



# 65

\*\*\*\*\*  
サイズ…図参照  
\*\*\*\*\*  
photo ▶ P.48

- : エミーグランデ(ミックス) 紫・ピンク系 (M1) …少々
- : エミーグランデ(ミックス) 紫・青系 (M3) …少々
- 中綿…少々
- かぎ針2.0号

## 本体



※編み始めは糸端20cm残し  
巻きかぎりに使う

## まとめ方



☆の頭の目の表側1本と  
★の足下の鎖1本を  
拾って編む

中綿を詰めて巻きかがり



3cm

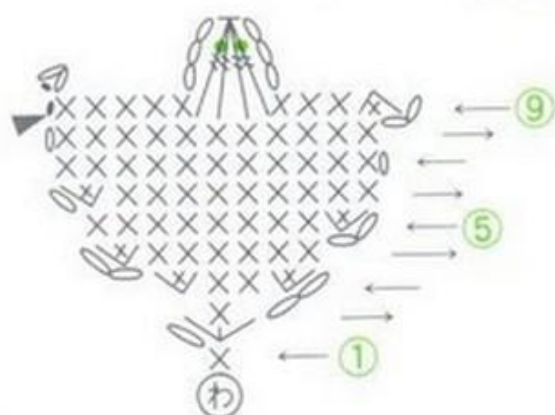
※同じものを2個作る

66

サイズ…図参照  
photo ▶P.48

エミーグランデ〈カラース〉黒(901)…少々  
エミーグランデ〈ハーブス〉白(800)…1.5g  
中綿…少々  
かぎ針2/0号

本体 2枚  
白 ●=目刺しゅう位置



※1段めは鎖で立ち上がり  
一重のわにこま編みを編む

