

photo



Mirò

Coller
Petit carton personnalisé avec les parents

PRENOM

photo



Kazuo

Coller
Petit carton personnalisé avec les parents

PRENOM



Kandinsky

Coller
Petit carton personnalisé avec les parents

PRENOM

photo



Mirò

Coller
Petit carton personnalisé avec les parents

PRENOM

Le jour de la rentrée des classes :

Demander à chaque parent d'aider leur enfant à choisir une image à mettre à son porte-manteau.

Décorer un morceau de papier prédécoupé de couleur (par l'enseignante) avec lui pour personnaliser son porte-manteau (crayons, feutres, gommettes, peintures, papiers à découper ou déchirer puis coller)









Coller son étiquette prénom et sa photo (les parents sont invités dès le mois de juin (lors de la réunion d'accueil des nouveaux parents) à venir le jour de la rentrée avec des photos d'identité de leur enfant)

Prévoir les étiquettes prénom et les découper

Morceaux de papiers de couleurs découper

Préparer sur les tables : crayons, feutres, gommettes, peintures, (pinceaux et pots), papiers à découper ou déchirer, colle (pinceaux et colle)

Petit carton de couleur à personnaliser avec les parents et à coller sur la carte du porte manteau



À photocopier 4 fois sur papier de couleur (vert, jaune, rouge, bleu)

Etiquettes prénom (Times New Roman 40) papier de couleur rose (filles) ou bleu (garçons)

