

ATELIER AUTONOME N°1: EMBOITEMENTS DE CYLINDRES 1



DOMAINE: SENSORIEL

OBJECTIFS:

Ranger les cylindres en fonction de la hauteur.

Prendre conscience de manière sensorielle de la notion de hauteur des objets.

MATERIEL:

socle de 10 cylindres:

- Cylindres de sections égales et de hauteurs différentes

VOCABULAIRE:

Plus haut, plus bas que
Hauteur
Emboîter

EVOLUTION:

socle de 10 cylindres:

- Cylindres varient en hauteur et en largeur du plus haut et plus mince au plus bas et plus large

ATELIER AUTONOME N°2: EMBOITEMENTS DE CYLINDRES 2



DOMAINE: SENSORIEL

OBJECTIFS:

Ranger les cylindres en fonction de la largeur.

Prendre conscience de manière sensorielle de la notion de largeur des objets.

MATERIEL:

socle de 10 cylindres:

- Cylindres de hauteurs égales et de sections différentes

VOCABULAIRE:

Plus mince, plus gros que
Largeur
Emboîter

EVOLUTION:

socle de 10 cylindres:

- Cylindres varient en hauteur et en largeur du plus haut et plus mince au plus bas et plus large.

ATELIER AUTONOME N°3: CADRE A SCRATCH



MATERIEL:

Cadre en bois avec deux pans de tissus
avec scratch

VOCABULAIRE:

Boutons, fermer, boutonnière, passer,
pencher, habiller

DOMAINE: MOTEUR

OBJECTIFS:

Boutonner les 4 boutons du cadre.
Passer les boutons dans les boutonnières
correspondantes

EVOLUTION:

Cadre à boutonner
Cadre à lacer

ATELIER AUTONOME N°4: CADRE A fermeture éclair



DOMAINE: MOTEUR

OBJECTIFS:

Boutonner les 4 boutons du cadre.
Passer les boutons dans les boutonnières correspondantes

MATERIEL:

Cadre en bois avec deux pans de tissus avec fermeture éclair

VOCABULAIRE:

Boutons, fermer, boutonnière, passer, pencher, habiller

EVOLUTION:

Cadre à boutonner
Cadre à lacer

ATELIER AUTONOME N°5: BOÎTES A SONS



MATERIEL:

14 petits œufs sonores identiques 2 à 2
(remplis de différents éléments sonores
d'intensité différentes)

VOCABULAIRE:

Même son, son différent, fort, faible, le
plus fort, le plus faible

alexalamaternelle.eklablog.com

DOMAINE: SENSORIEL


OBJECTIFS:

Discrimination auditive
Associer 2 sons identiques
Les ranger selon une intensité
croissante,

EVOLUTION:

Boîtes à poids

ATELIER AUTONOME N°6: SACS A TEXTURES



MATERIEL:

2 sacs identiques remplis d'objets aux textures différentes

VOCABULAIRE:

Toucher, sentir, pareil, lisse, rugueux, collant, même texture


DOMAINE: SENSORIEL

OBJECTIFS:

Apparier deux textures identiques
Toucher et différencier les textures
Sentir les différences

EVOLUTION:

ATELIER AUTONOME N°7: SEMOULE DANS BACS IDENTIQUES



MATERIEL:

Semoule
Cuillère à café
Cuillère à soupe
Récipients identiques
Cuillères mesures

VOCABULAIRE:

verser, remplir, transvaser, cuillère,
plein, vide, plus que, moins que, autant,
tasser, égaliser

DOMAINE: MOTEUR

OBJECTIFS:

verser, transvaser adroitement
utiliser l'outil le plus adapté
Prendre conscience des contenants

EVOLUTION:

varier les outils et les contenants

ATELIER AUTONOME N°8: NOIX ET ALVEOLES



MATERIEL:

Noix et marrons (20)

Boîtes à oeufs (2x10)

Pinces: escargots, sucre plate, pince à sucre trident

VOCABULAIRE:

Nommer les pinces, marrons, noix, remplir, alvéoles, cases

DOMAINE: MOTEUR

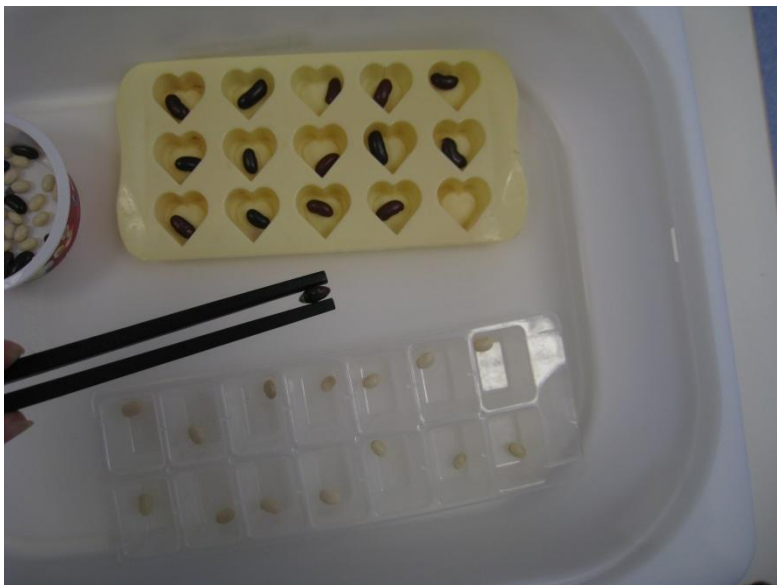
OBJECTIFS:

Transvaser en utilisant l'outil le plus adapté
Correspondance terme à terme

EVOLUTION:

Objets, pinces, fournir des modèles de remplissage

ATELIER AUTONOME N°9: HARICOTS ET BACS A GLACONS



MATERIEL:

Haricots blancs et rouges
Bacs à glaçons identiques
Baguettes chinoises

VOCABULAIRE:

Baguettes chinoises, haricots, remplir,
cases

DOMAINE: MOTEUR

OBJECTIFS:

Transvaser adroitement en s'adaptant
l'outil
Correspondance terme à terme

EVOLUTION:

Modèles de remplissages
Objets différents

ATELIER AUTONOME N°10: POIS CASSES ET PINCE A EPILER



DOMAINE: MOTEUR

OBJECTIFS:

Transvaser adroitement en s'adaptant à
l'outil

Correspondance terme à terme

MATERIEL:

Pois cassés, pince à épiler, bacs à
glaçons

VOCABULAIRE:

Pince à épiler, haricots, remplir, cases

EVOLUTION:

Objets

ATELIER AUTONOME N°11: EAU ET PIPETTE S



MATERIEL:

2 récipients dont un rempli d'eau
1 pipette à médicaments

VOCABULAIRE:

Transvaser, aspirer, pousser, vider,
pipette, vide, plein, couler, liquide, eau

alexalaternelle eklablog.com

DOMAINE: MOTEUR

OBJECTIFS:

Transvaser adroitement en s'adaptant à
l'outil
Appréhender des contenants

EVOLUTION:

Taille des pipettes

ATELIER AUTONOME N°12: VENTOUSES ET COMPTES GOUTTES



MATERIEL:

Fleurs de bains antidérapantes à ventouses
Compte-gouttes
Bol avec eau colorée

VOCABULAIRE:

Pincer, presser, relâcher, aspirer, gouttes

DOMAINE: MOTEUR

OBJECTIFS:

Adapter son geste à l'outil
Coordonner ses gestes (pincer et relâcher)
Précision, minutie
Correspondance terme à terme (une goutte dans chaque ventouse)

EVOLUTION:

ATELIER AUTONOME N°13: PINCES A LINGES DE COULEURS



MATERIEL:

Pinces à linge de 4 couleurs
Bols de 4 couleurs

VOCABULAIRE:

Noms des couleurs, pincer, accrocher

DOMAINE: MOTEUR


OBJECTIFS:

Pincer pour accrocher les pinces sur les
bords des bols
Associer, organiser les couleurs

EVOLUTION:

Modèles d'organisation (rythmes)

ATELIER AUTONOME N°14: CHÂÎNONS



MATERIEL:
Chaînon de couleurs

VOCABULAIRE:
Nom des couleurs, accrocher

DOMAINE: MOTEUR

OBJECTIFS:
Manipuler les chaînon pour accrocher
les unes aux autres
Agencer les couleurs

EVOLUTION:
Modèles

ATELIER AUTONOME N°15: BOUTEILLES ET BOUCHONS



DOMAINE: MOTEUR

OBJECTIFS:

Visser, dévisser
Associer le bouchon avec le flacon
correspondant (taille, pas de vis)

MATERIEL:

Bouteilles de différentes formes,
bouchons dans une panier

VOCABULAIRE:

visser, dévisser, bouteille, bouchon,
goulot, grosseur

EVOLUTION:

ATELIER AUTONOME N°16: BOULONS ET VIS



MATERIEL:

Boulons , vis et écrou de différents diamètres

VOCABULAIRE:

visser, dévisser, vis, écrou, boulons, taille

DOMAINE: MOTEUR

OBJECTIFS:

Visser, dévisser
Associer vis et écrou (diamètre et pas de vis)

EVOLUTION:

Boulons en métal

ATELIER AUTONOME N°17: TAILLE CRAYONS



MATERIEL:

Crayons de couleurs usagés, taille-crayon, récipient pour les taillures

VOCABULAIRE:

Tailler, mine, crayon, taille-crayon, pointu

DOMAINE: MOTEUR

OBJECTIFS:

Adapter son geste,
Dextérité des doigts

EVOLUTION:

ATELIER AUTONOME N°18: BUCHETTES



MATERIEL:

Buchettes de tailles différentes (de 1 à 10)

VOCABULAIRE:

Grandeur, plus petit, plus grand, aussi grand que, même taille, même longueur, bâchettes, nombres

alexalamaternelle eklablog.com

DOMAINE: MATHEMATIQUES

OBJECTIFS:

Prendre conscience de la notion de longueur, les comparer
Tri, appariements, classements par ordre de taille, agencements

EVOLUTION:

Modèles pour comparer les tailles, réaliser des figures

ATELIER AUTONOME N°9: BOÎTES GIGOGNES



DOMAINE: MATHÉMATIQUES

OBJECTIFS:

Ranger par ordre de taille
Classer des objets selon leur taille
Comparer des grandeurs

MATERIEL:

Boîtes gigognes

VOCABULAIRE:

Plus grand, plus petit, moyen, dedans,
par-dessus, tour

EVOLUTION:

ATELIER AUTONOME N°20: FAMILLE SOURIS



MATERIEL:

Puzzle famille souris en 3 parties
Support d'encastrement

VOCABULAIRE:

Petit, moyen, grand, nommer les expressions du visage des souris

DOMAINE: MATHEMATIQUES

OBJECTIFS:

Découvrir les notions de grand, petit, moyen

EVOLUTION:

Modèles de familles

ATELIER AUTONOME N°21: SEMOULOGRAPHE



DOMAINE: PREPARATION A
L'ECRITURE

OBJECTIFS:

Tracer des motifs graphiques, des lettres,
des mots.

Reproduire des tracés orientés.

MATERIEL:

Plateau, semoule, billes plates

VOCABULAIRE:

Nommer les types de graphismes, les
lettres.

EVOLUTION:

Modèles (formes, lettres...)

ATELIER AUTONOME N°22: POCHOIRS



DOMAINE: PREPARATION A
L'ECRITURE

OBJECTIFS:
Adapter son geste à l'outil
Produire un tracé

MATERIEL:
Pochoirs, crayons de papier, feuilles

VOCABULAIRE:
Noms des formes, trait, crayon

EVOLUTION:
varier les pochoirs, règles, contraintes
avec modèles à reproduire

ATELIER AUTONOME N°23: MARIONNETTES A DOIGTS



MATERIEL:
Marionnettes à doigts

DOMAINE: IMAGINATION

OBJECTIFS:
S'exprimer par le langage
Motricité des doigts

VOCABULAIRE:
Raconter un dialogue, une comptine,
une histoire avec les personnages

EVOLUTION:
varier les marionnettes

ATELIER AUTONOME N°24: PERFORATRICE



DOMAINE: MOTEUR

OBJECTIFS:

Adapter son geste à l'outil
Coordonner les deux mains pour tenir la
feuille et appuyer sur la perforatrice.

MATERIEL:

Perforatrices
Papier de couleur (brouillon)
Récipient pour les perforations

VOCABULAIRE:

Appuyer, perforer, trouer, forme

EVOLUTION:

ATELIER AUTONOME N°25: EPONGE ET EAU



DOMAINE: MOTEUR

OBJECTIFS:

Adapter son geste à l'outil
Presser l'éponge pour vider l'eau dans le
deuxième récipient.

MATERIEL:

Eponge, eau
2 récipients

VOCABULAIRE:

Eponger, presser, vider

EVOLUTION:

ATELIER AUTONOME N°26: TRI DE GRAINES



MATERIEL:

4 sortes de graines mélangées
4 boîtes opaques avec couvercle troué

VOCABULAIRE:

Nom des graines, couleurs, formes des graines

DOMAINE:

MOTEUR, MATHÉMATIQUES


OBJECTIFS:

Trier les graines sans voir l'intérieur des boîtes

Trouver une stratégie pour se rappeler quelles graines vont dans quelles boîtes

EVOLUTION:

ATELIER AUTONOME N°27: PERLES ET LACETS



MATERIEL:

Perles, lacets

VOCABULAIRE:

Enfiler, perles lacet, collier

DOMAINE: MOTEUR,
MATHEMATIQUES

OBJECTIFS:

Enfiler des perles sur le lacets
Coordination des mains,
dextérité

EVOLUTION:

Algorithmes, taille des perles

ATELIER AUTONOME N°28: CISEAUX ET PAPIERS



DOMAINE: MOTEUR

OBJECTIFS:

Savoir utiliser une paire de ciseaux pour découper des morceaux de papiers,
Adapter son geste à l'outil

MATERIEL:

Païres de ciseaux
Papiers de brouillons

VOCABULAIRE:

Païre de ciseaux, découper, ouvrir, fermer

EVOLUTION:

Ciseaux cranteurs

ATELIER AUTONOME N°29: SEMOULE ET ENTONNOIR



DOMAINE: MOTEUR

OBJECTIFS:

Remplir la bouteille avec la semoule.
Adapter son geste à l'outil à disposition
Transvaser, remplir

MATERIEL:

Semoule, 1 récipient, une bouteille, un entonnoir, une cuillère à soupe

VOCABULAIRE:

Remplir, entonnoir, bouteille, couler

EVOLUTION:

Taille de l'entonnoir, taille de la bouteille

ATELIER AUTONOME N°30: MARTEAUX



MATERIEL:

Marteaux, clous, plaques de liège,
formes trouées

VOCABULAIRE:

Taper, enfoncer, clouer, clou, marteau

DOMAINE: MOTEUR

OBJECTIFS:

Enfoncer les clous dans les formes afin
de les fixer
Adapter son geste à l'outil
Dextérité

EVOLUTION:

Modèles

ATELIER AUTONOME N°31: LOUCHE ET ENTONNOIR



MATERIEL:

1 bouteille, un récipient haut, un entonnoir, une louche

VOCABULAIRE:

Louche, verser, entonnoir, remplir

DOMAINE: MOTEUR

OBJECTIFS:

Verser, transvaser.
Adapter son geste à l'outil
Précision dans le geste dextérité

EVOLUTION:

ATELIER AUTONOME N°32: TUBES ET ELASTIQUES



DOMAINE: MOTEUR

OBJECTIFS:

Tenir l'élastique en l'écartant pour qu'il passe autour du tube
Enfiler tous les élastiques autour du tube sans qu'ils ne se touchent.

MATERIEL:

1 tube en carton rigide, environ 15 élastiques à cheveux


VOCABULAIRE:

Elastique, tube, écarter

EVOLUTION:

varier le tube (diamètre...)

ATELIER AUTONOME N°33: BAMBOUCHICOLOR



DOMAINE: MOTEUR

OBJECTIFS:

Encastrer les tiges de couleurs dans les engrenages correspondants,
Fabriquer des formes, des fleurs...

MATERIEL:

Tiges de 5 couleurs de 5 tailles différentes
Engrenages de 5 couleurs

VOCABULAIRE:

Nom des couleurs, accrocher, encastrer,
long, court

EVOLUTION:

Modèles

ATELIER AUTONOME N°34: MATHOEUFS

DOMAINE: MATHÉMATIQUES

OBJECTIFS:

Se repérer spatialement pour habiller les mathoeufs en fonction du modèle.
Comprendre la relation logique, l'organisation entre les différents œufs,

MATERIEL:

Mathoeufs
Modèle

VOCABULAIRE:

Cheveux, nœuds, pantalon, chaussures,
couleurs

EVOLUTION:

Difficulté croissante des modèles

ATELIER AUTONOME N°35: FORMES A LACER

DOMAINE: MOTEUR

OBJECTIFS:

Adapter son geste,
Dextérité des doigts
Notion de dessus, dessous
Repérage spatial, alternance, régularité

MATERIEL:

Objets à lacer
Lacets

VOCABULAIRE:

Lacer, dessus, dessous, devant, derrière

EVOLUTION:

Modèles

ATELIER AUTONOME N°36: BOÎTES A COMPTER

DOMAINE: MATHEMATIQUES

OBJECTIFS:

Remplir la boîte à compter en fonction du modèle.

Correspondance terme à terme,
Reconnaissance globale des nombres

MATERIEL:

Boîtes à compter
Éléments à poser
modèle

VOCABULAIRE:

Nombres

EVOLUTION:

Difficulté des modèles

ATELIER AUTONOME N°37: TISSAGE

DOMAINE: MOTEUR

OBJECTIFS:

Adapter son geste,
Dextérité des doigts
Notion de dessus, dessous
Repérage spatial, alternance, régularité

MATERIEL:

Atelier du tisseur: grilles et bandes de
plastiques

VOCABULAIRE:

Tisser, dessus, dessous, alterner

EVOLUTION:

Modèles

ATELIER AUTONOME N°38: LETTRES MAGNETIQUES

DOMAINE: PREPARATION A
L'ECRITURE

OBJECTIFS:

Se familiariser avec la forme des lettres,
les différencier, les nommer, reproduire
un modèle alphabétique

MATERIEL:

Lettres magnétiques
Ardoise métallique
Modèle d'alphabet

VOCABULAIRE:

Noms des lettres
Mots écrits

EVOLUTION:

Varié les modèles (alphabet, prénoms...)

ATELIER AUTONOME N°39: SACS A TOUCHER

DOMAINE: SENSORIEL

OBJECTIFS:

Différencier, Apparié
Reconnaître par le toucher
Associer à une forme identique

MATERIEL:

10 sacs en tissu contenant chacun un
objet de la classe
5x2 objets identiques

VOCABULAIRE:

Toucher, sentir, pareil, même forme,
nom des objets

EVOLUTION:

varier les objets, apparié avec une
image (trouver l'objet par le toucher en
n'ayant vu que la photo avant)

ATELIER AUTONOME N°40: CHAUSSETTES ET PINCES A LINGES

DOMAINE: MOTEUR

OBJECTIFS:

Apparier les paires de chaussettes identiques et les accrocher avec une pince à linge

MATERIEL:

10 paires de chaussettes
10 pinces à linges

VOCABULAIRE:

Paire, chaussettes, pincer, trier

EVOLUTION:

Nombre de paires, pinces

ATELIER AUTONOME N°41: PÊCHE A LA LIGNE

DOMAINE: MOTEUR

OBJECTIFS:

Attraper les poissons avec la canne à pêche.

Adapter son geste à l'outil

Comprendre la notion d'aimants

MATERIEL:

Poissons aimantés

Canne à pêche avec bout aimanté
panier

VOCABULAIRE:

canne à pêche, poissons, pêcher, attraper

EVOLUTION:

ATELIER AUTONOME N°42: TRI DE FORMES GEOMETRIQUES

DOMAINE: MATHEMATIQUES

OBJECTIFS:

Trier des objets en fonction de la forme
Reconnaître visuellement les formes

MATERIEL:

Formes géométriques en plastiques
(rond, carré, rectangle, triangle)
4 assiettes

VOCABULAIRE:

Rond, carré, rectangle, triangle, trier

EVOLUTION:

ATELIER AUTONOME N°43: ARDOISES ET PRENOM

DOMAINE: PREPARATION A
L'ECRITURE

OBJECTIFS:

Aller prendre son étiquette et s'entraîner
à écrire son prénom ou des lettres.
Effacer correctement avec le chiffon
Dextérité des doigts, tenue du crayon

MATERIEL:

Ardoises, feutres effaçables, modèle
d'écriture, un chiffon

VOCABULAIRE:

Nom des lettres, ardoise, chiffon

EVOLUTION:

Modèles de mots