



3 – Farine le plan de travail, forme une boule de pâte




puis

étale-la avec un rouleau à pâtisserie





4 – Découpe des gâteaux avec les



. Dépose les gâteaux sur

la plaque du four et fais les cuire 15 à 20 minutes.



Les sablés sont prêts. Bon appétit !!

