



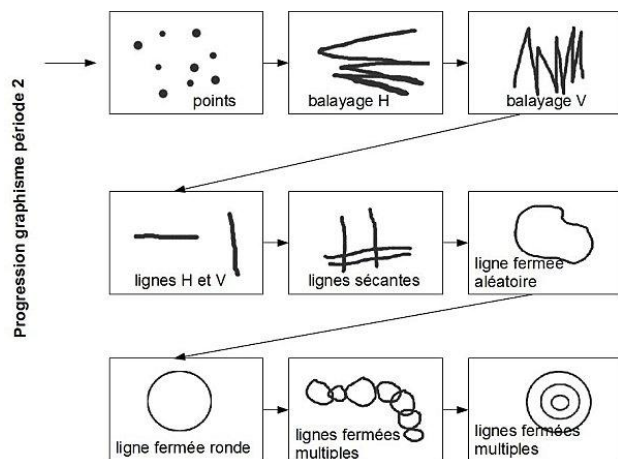
Merci **Hervé TULLET**, nous avons adoré vos deux livres :

_Objectifs : « BOUGER pour dessiner » -des gestes à maîtriser (merci ISA !)



Pas le droit de se bagarrer dans la cour....mais le droit de se bagarrer sur la feuille !!! qui gagnera la bataille de couleurs ? et ce n'est pas si simple de remplir SANS sortir de la piste....essayez avec votre enfant c'est très ludique !! ATTENTION 3,2,1....partez !

Une fois la bagarre finie, on fait la « paix » en coloriant les bandes verticales autour de la piste, chacun sa couleur, chacun son tour...et en plus c'est beau !



Et quelques semaines plus tard.... voilà le

bilan du travail de votre « petit » ...

Après avoir beaucoup joué avec **LE LIVRE,** est arrivé le temps de préparer sa couronne des rois...et des reines

L'AUTRE JOUR,


On avait peint des feuilles avec de la peinture rouge, bleu, jaune avec des rouleaux puis Angélique avait découpé des grands et des petits ronds..

MAINTENANT, on a décidé de se servir de ses jolis ronds pour décorer librement le bas de notre couronne. En haut, on a fait des graphismes puis on a recouvert « d'or » parce qu'on a vu dans les histoires que souvent les couronnes des rois sont dorées.



comme d'habitude, on a travaillé **plusieurs jours** avant d'avoir fini et de pouvoir **enfin** la mettre sur notre tête.

Pendant ce temps là, d'autres construisaient des châteaux



IL NE NOUS RESTE PLUS QU'A ATTENDRE LE GRAND JOUR,

LE VENDREDI 27 JANVIER, le jour de manger la galette des rois, et de repartir fièrement avec sa couronne à la maison.....