









## Création d'un texte pour illustrer une histoire : TOF ET LE BALLON BLEU.

Objectifs : lire une image, comprendre une histoire raconter uniquement en images, parler sur ces images, créer le texte qui va accompagner les images (travail en tout petit groupe)

Voici le texte élaboré par vos enfants avec leurs mots à eux : exercez-vous à la maison et avec eux à raconter l'histoire.

			
1. C'est TOF. Il a un ballon bleu. Il est content.	2. Y a un papillon qui vient.	3. Le papillon veut jouer. Il tourne autour du ballon.	4. TOF a lâché le ballon.
			
5. Le ballon s'envole. TOF court. Il veut attraper le ballon.	6. TOF pleure parce que le ballon s'est envolé.	7. Le papillon a cherché le ballon. TOF l'a pas vu.	8. Il saute de joie. Le papillon est gentil, il lui a rapporté son ballon.