


TUTO 32 : Un Herbiier d'automne

Matériel :

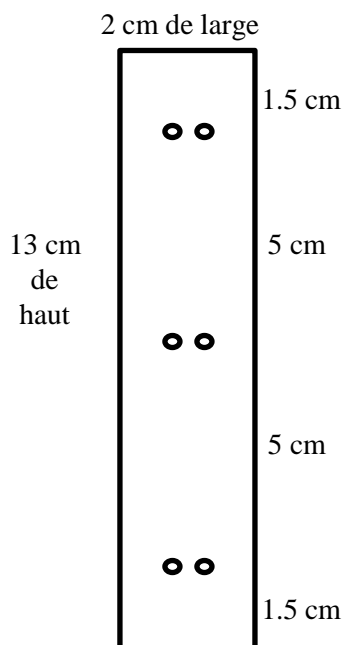
- Des papiers krafts pour les pages, un bazzill pour la couverture
- Un petit morceau de branche coupé environ 12 cm
- De la ficelle fine
- Colle, double face, ciseaux, une grosse aiguille à coudre

Réalisation :

- Découpez dans le papier kraft autant de pages que vous souhaitez de dimension 13 cm par 20 cm.
- Dans le bazzill de votre choix, découpez deux morceaux de 13X20 cm. Ce sont les couvertures : une pour le devant et une pour l'arrière.
- Pliez chaque couverture et toutes les feuilles de papier kraft de deux cm sur la hauteur :




- Perforez chaque couverture de 6 petits trous (pour passer votre ficelle) dans la bande des 2cm comme suit :



-A l'aide d'une aiguille reliez les pages entre elle en incluant le morceau de bois de 12 cm. Formez deux croix :



- Décorez ensuite votre couverture selon votre goût, n'hésitez pas à découper des lettres dans des magazines pour réaliser le titre.



- Sur chaque page, faites un trait de crayon tout autour à main levée.
- Collez votre feuille, complétez l'étiquette et collez-la.
- Renouvelez cela pour chaque page
- Amusez-vous à personnifier vos feuilles.

-EXEMPLES :



-Et voilà ! J'espère que vous vous êtes amusés à faire ce petit projet.

-Bon scrap ! Montrez-nous vos réalisations sur le forum !

Nom latin : _____
Nom français : _____
Date de récolte : _____
Lieu de récolte : _____

Nom latin : _____
Nom français : _____
Date de récolte : _____
Lieu de récolte : _____

Nom latin : _____
Nom français : _____
Date de récolte : _____
Lieu de récolte : _____

Nom latin : _____
Nom français : _____
Date de récolte : _____
Lieu de récolte : _____

Nom latin : _____
Nom français : _____
Date de récolte : _____
Lieu de récolte : _____

Nom latin : _____
Nom français : _____
Date de récolte : _____
Lieu de récolte : _____

Nom latin : _____
Nom français : _____
Date de récolte : _____
Lieu de récolte : _____

Nom latin : _____
Nom français : _____
Date de récolte : _____
Lieu de récolte : _____

Nom latin : _____
Nom français : _____
Date de récolte : _____
Lieu de récolte : _____

Nom latin : _____
Nom français : _____
Date de récolte : _____
Lieu de récolte : _____

Nom latin : _____
Nom français : _____
Date de récolte : _____
Lieu de récolte : _____

Nom latin : _____
Nom français : _____
Date de récolte : _____
Lieu de récolte : _____

Nom latin : _____
Nom français : _____
Date de récolte : _____
Lieu de récolte : _____

Nom latin : _____
Nom français : _____
Date de récolte : _____
Lieu de récolte : _____

Nom latin : _____
Nom français : _____
Date de récolte : _____
Lieu de récolte : _____

Nom latin : _____
Nom français : _____
Date de récolte : _____
Lieu de récolte : _____

Nom latin : _____
Nom français : _____
Date de récolte : _____
Lieu de récolte : _____

Nom latin : _____
Nom français : _____
Date de récolte : _____
Lieu de récolte : _____